

**PETUNJUK PENDAFTARAN
PENUMBUHAN WIRAUSAHAWAN MUDA PERTANIAN
(PWMP)**

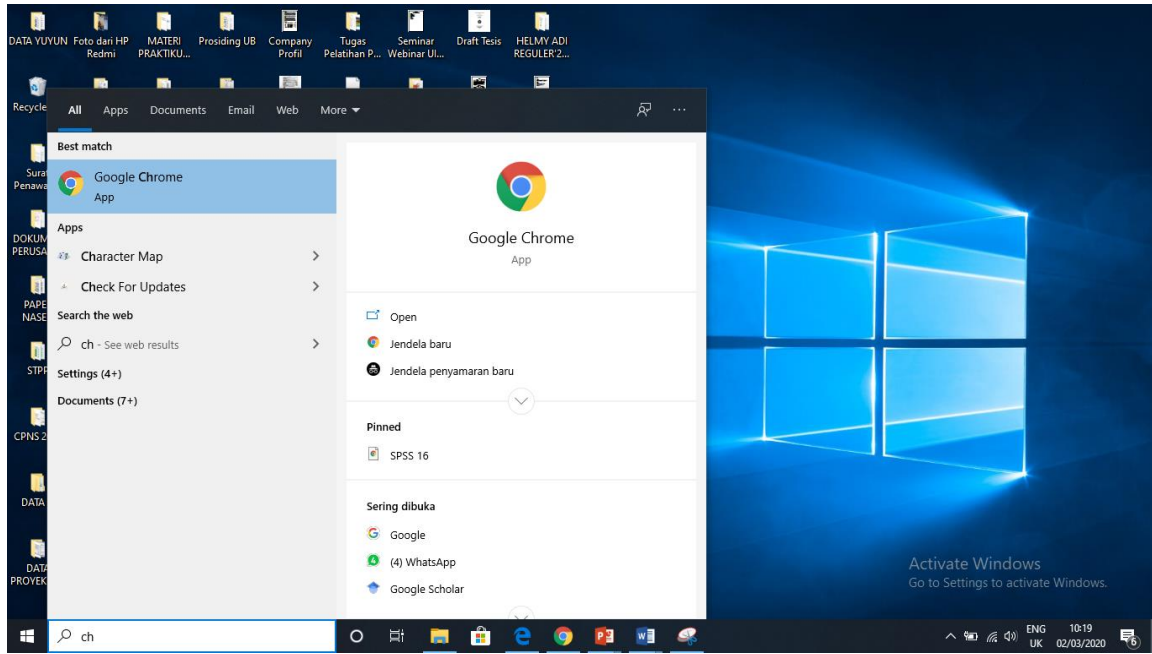
TAHUN 2020



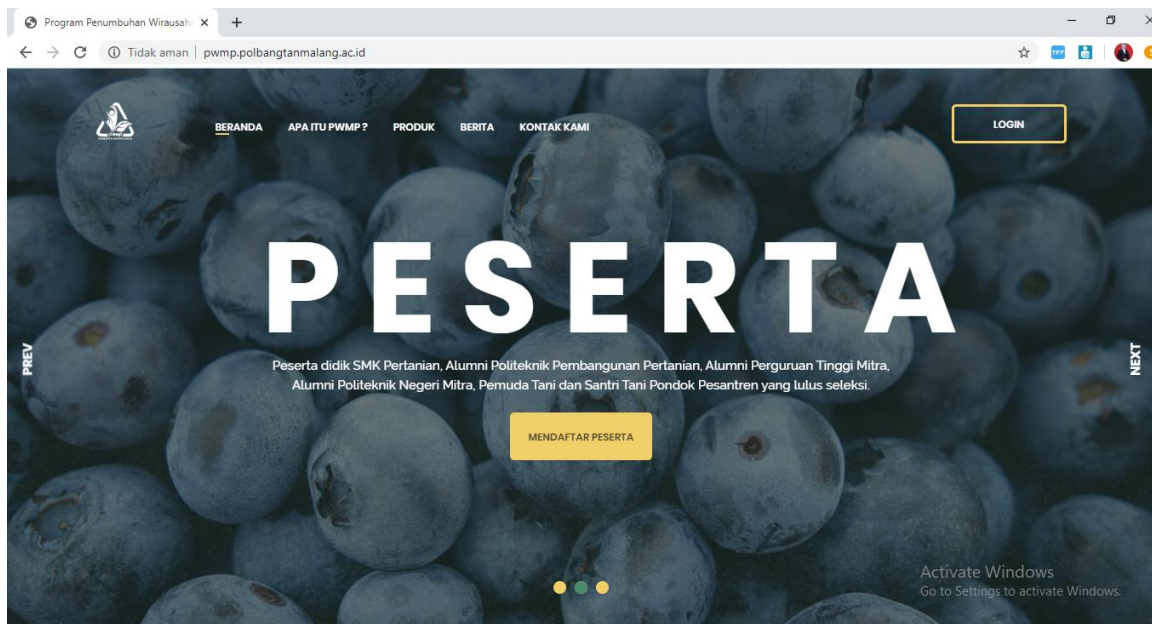
**KORDINATOR WILAYAH
POLITEKNIK PEMBANGUNAN PERTANIAN MALANG**

Pendaftaran peserta PWMP korwil Politeknik Pembangunan Pertanian Malang dapat dilakukan dengan langkah-langkah berikut ini:

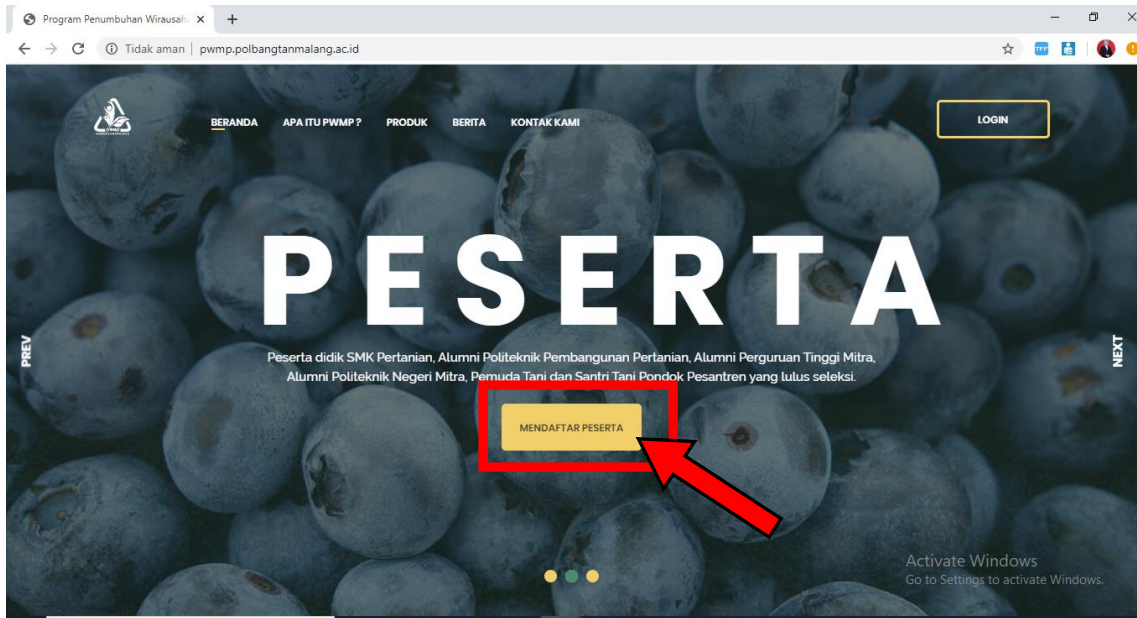
1. Pastikan perangkat anda terhubung dengan internet.
2. Buka salah satu *browser* favorit anda. Sangat direkomendasikan *Firefox* dan *Chrome*.



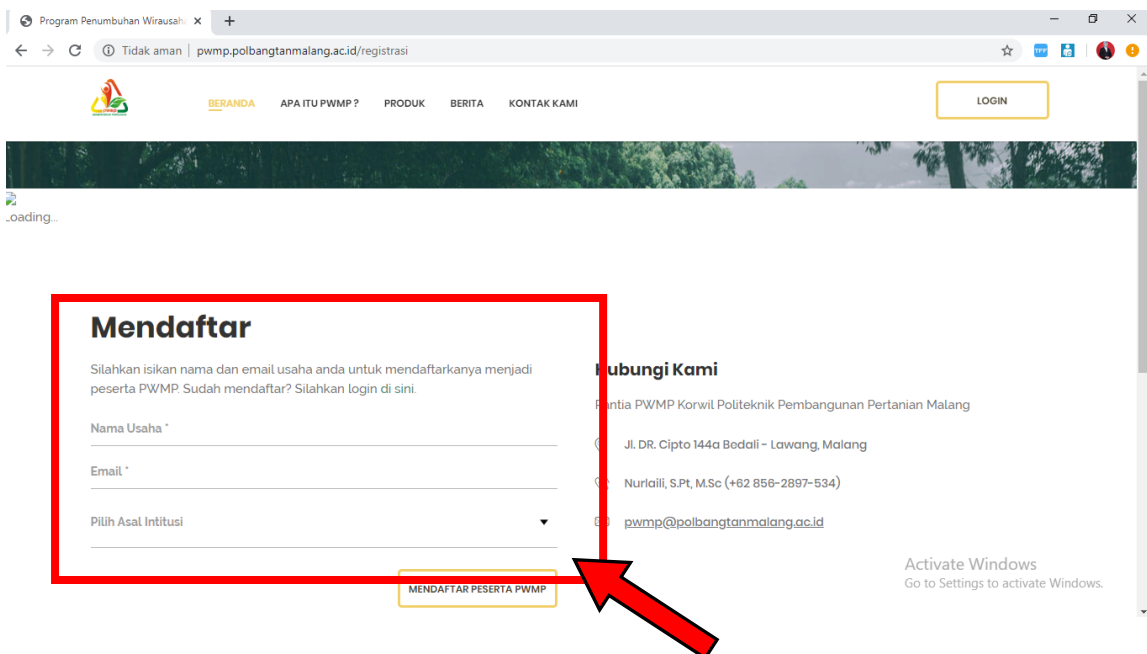
3. Buka website PWMP di alamat <http://pwmp.polbangtanmalang.ac.id/>.



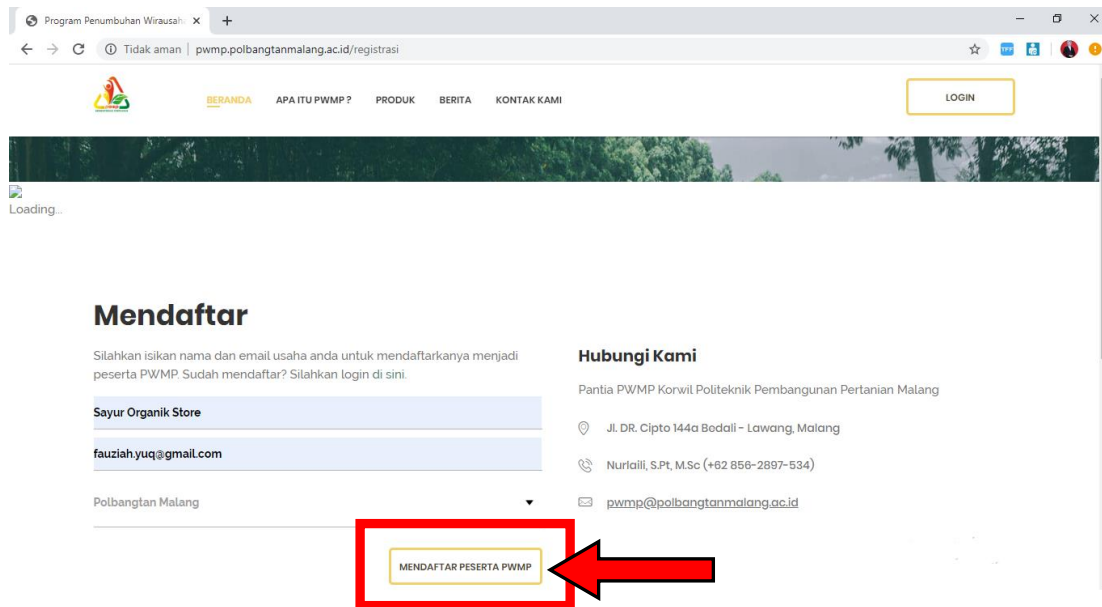
4. Klik *button* "Mendaftar Peserta"



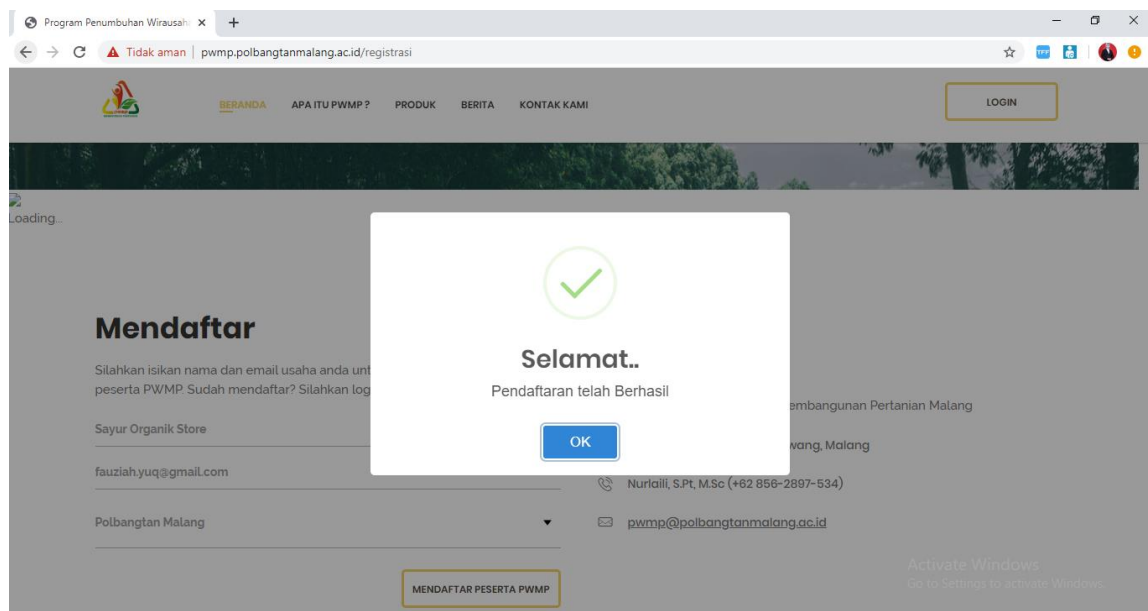
5. Isi secara lengkap form pendaftaran seperti pada tampilan berikut.



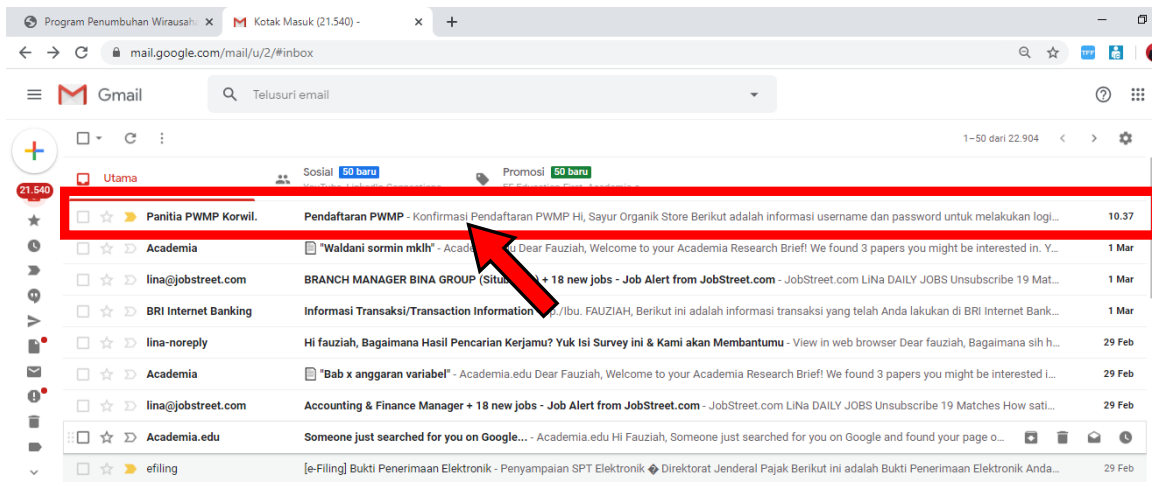
6. Setelah mengisi form pendaftaran, kemudian klik *button* “Mendaftar Peserta PWPM”.



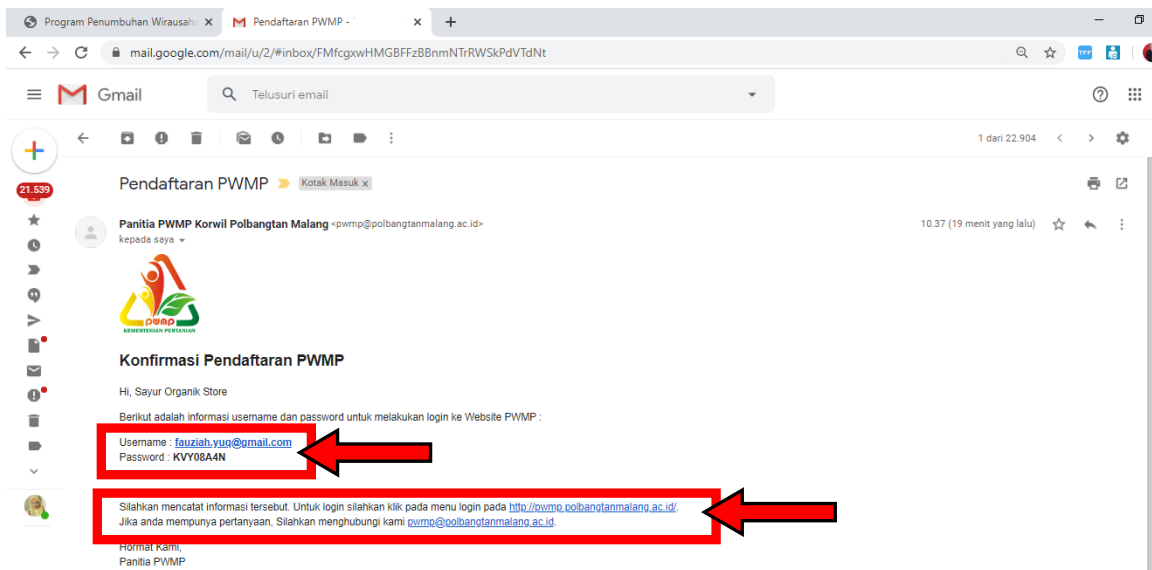
7. Anda akan mendapatkan notifikasi “Pendaftaran telah Berhasil” sebagaimana tampilan berikut.



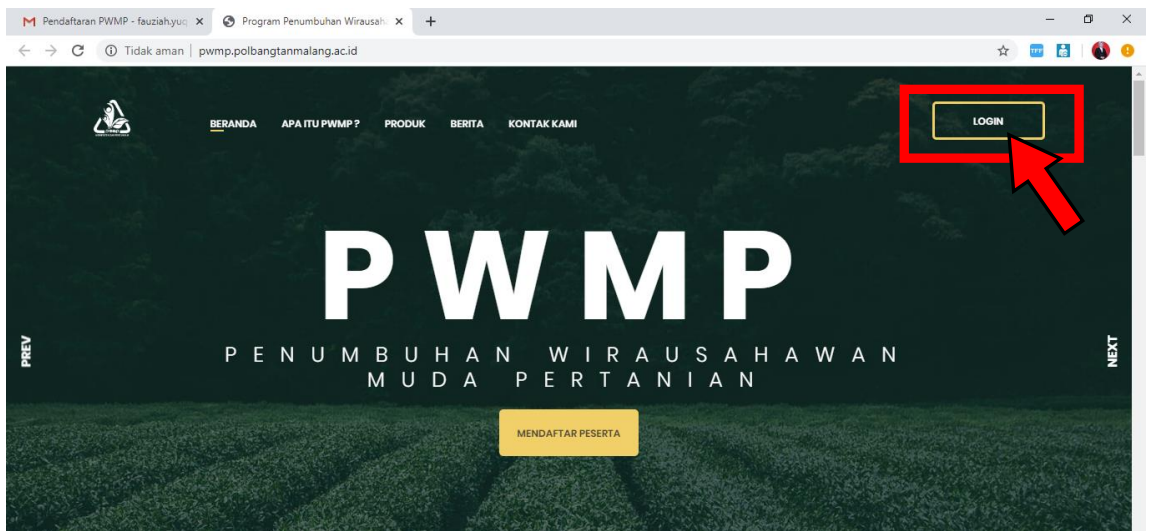
8. Untuk melakukan konfirmasi pendaftaran, anda perlu masuk ke email sesuai yang diisikan pada form pendaftaran. Cek pesan masuk dari panitia PWPM pada Kotak Masuk (*Inbox*) sebagaimana tampilan berikut. Jika tidak ada, cek pada Spam. Kemudian klik pesan tersebut.



9. Catat username dan password anda untuk keperluan login ke Website PWMP. Kemudian klik link alamat website PWMP untuk login, atau klik link alamat email panitia PWMP untuk menghubungi panitia jika ada masalah atau pertanyaan.



10. Klik *button* Login



11. Masukkan username dan password anda

Program Penumbuhan Wirausaha x +

Tidak aman | pwmp.polbangtanmalang.ac.id/login

BERANDA APA ITU PWMP? PRODUK BERITA KONTAK KAMI LOGIN

Login

Silahkan isikan email dan sandi anda untuk masuk. Belum mendaftar? Silahkan registrasi di sini.

Email

Sandi

LOGIN

Hubungi Kami

Panitia PWMP Korwil Politeknik Pembangunan Pertanian Malang

Jl. DR. Cipto 144a Bedali - Lawang, Malang

Nurilaili, S.Pt, M.Sc (+82 856-2897-534)

pwmp@polbangtanmalang.ac.id

12. Kemudian klik *button* "Login" di bagian bawah seperti pada tampilan berikut.

Program Penumbuhan Wirausaha x +

Tidak aman | pwmp.polbangtanmalang.ac.id/login

BERANDA APA ITU PWMP? PRODUK BERITA KONTAK KAMI LOGIN

Login

Silahkan isikan email dan sandi anda untuk masuk. Belum mendaftar? Silahkan registrasi di sini.

fauziah.yuq@gmail.com

.....

LOGIN

Hubungi Kami

Panitia PWMP Korwil Politeknik Pembangunan Pertanian Malang

Jl. DR. Cipto 144a Bedali - Lawang, Malang

Nurilaili, S.Pt, M.Sc (+82 856-2897-534)

polbangtanmalang.ac.id

13. Lengkapi isian formulir pendaftaran sebagaimana tampilan berikut.

I. Mengisi Data Usaha

Program Penumbuhan Wirausaha x +

Tidak aman | pwmp.polbangtanmalang.ac.id/registrasi/formulirpendaftaran_step1

BERANDA APA ITU PWMP? PRODUK BERITA KONTAK KAMI PROFIL SAYA

Isian Formulir Pendaftaran

Silahkan melengkapi formulir pendaftaran untuk menjadi peserta PWMP.

1. Data Usaha 2. Anggota Kelompok 3. Dokumen Syarat Pendaftaran 4. Persetujuan

1. Data Usaha

Nama Usaha *

Sayur Organik Store

Jenis Usaha *

Jenis Usaha

Email *

fauziah.yuq@gmail.com

No. Whats App Usaha *

+6281

Alumni/SMK *

Polibangtan Malang

Alamat *

Nama Jl atau RT/RW

Logo Usaha *

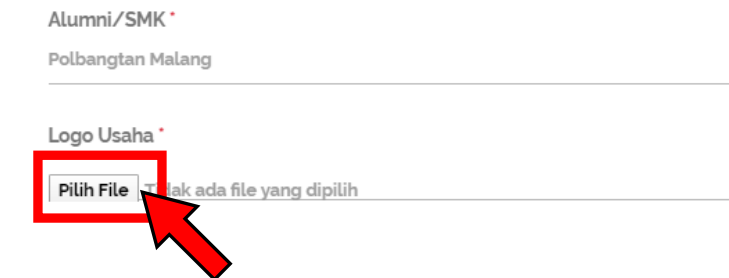
Pilih File Tidak ada file yang dipilih

Kecamatan *

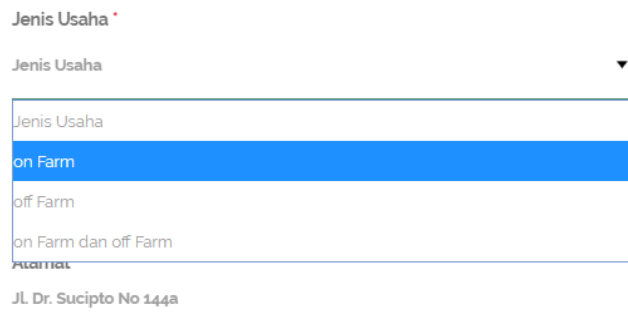
Deskripsi Usaha *

Deskripsi Usaha

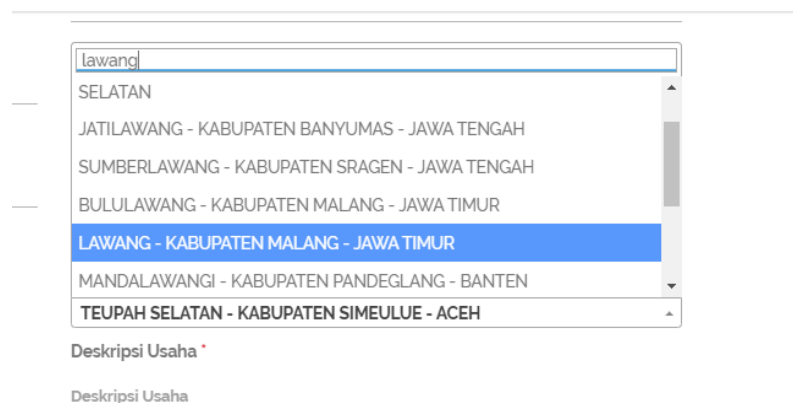
- a. Nama usaha: sudah terisi sesuai nama usaha yang didaftarkan (tidak dapat diubah)
- b. Email: sudah terisi sesuai alamat email yang didaftarkan (tidak dapat diubah)
- c. Alumni/SMK: sudah terisi sesuai nama instansi yang didaftarkan (tidak dapat diubah)
- d. Logo Usaha: upload logo usaha dengan file berekstensi jpg, jpeg, png dengan ukuran maksimal 2 MB. Klik *button* “Pilih File”, kemudian klik file logo usaha anda, kemudian klik “Open”. Logo anda akan tampil pada kanvas aplikasi.



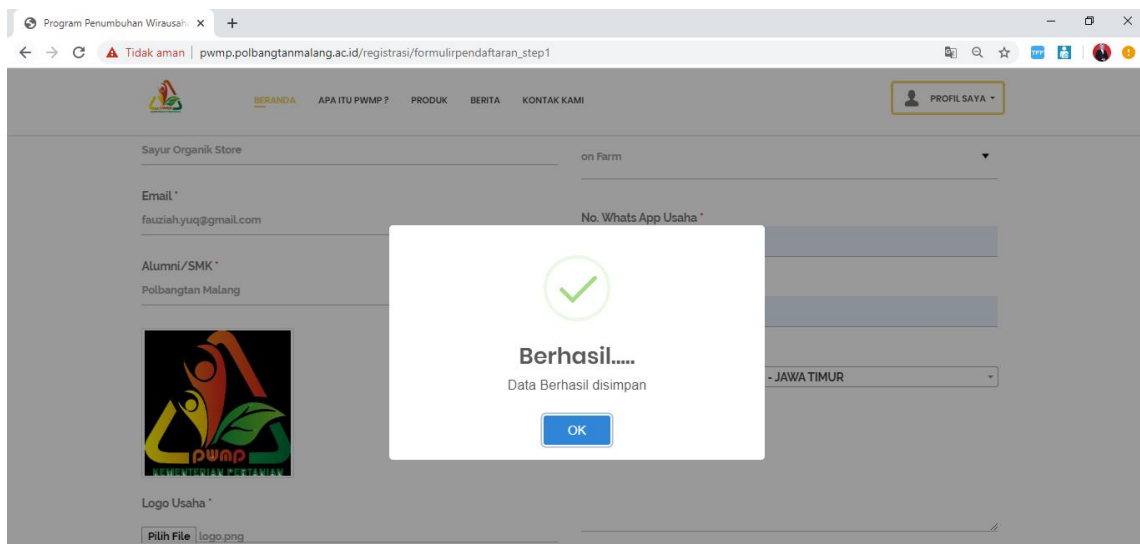
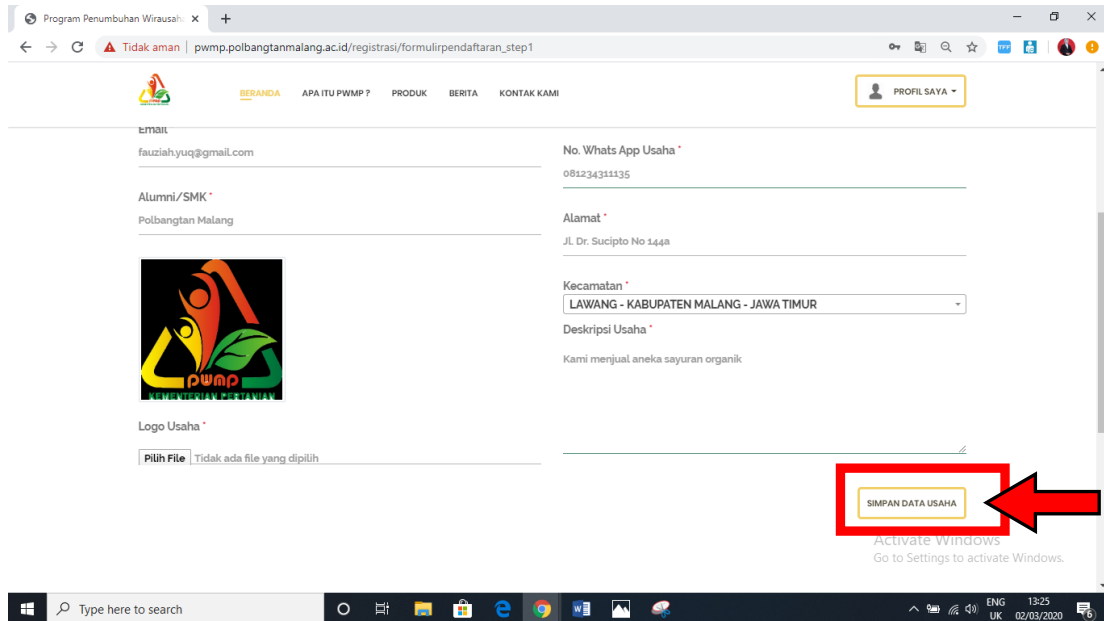
- e. Jenis Usaha: klik pilihan jenis usaha, pilih jenis usaha yang sesuai dengan usaha yang anda jalankan.



- f. No. Whats App Usaha: masukkan no hp yang terhubung dengan Whats App. Masukkan nomer tanpa spasi dan kode negara. Contoh: 081234311135.
- g. Alamat: masukkan alamat usaha anda yang memuat informasi nama jalan, no, RT/RW dan desa/kelurahan.
- h. Kecamatan: ketikkan nama kecamatan, kemudian klik kecamatan, kabupaten dan provinsi yang sesuai.

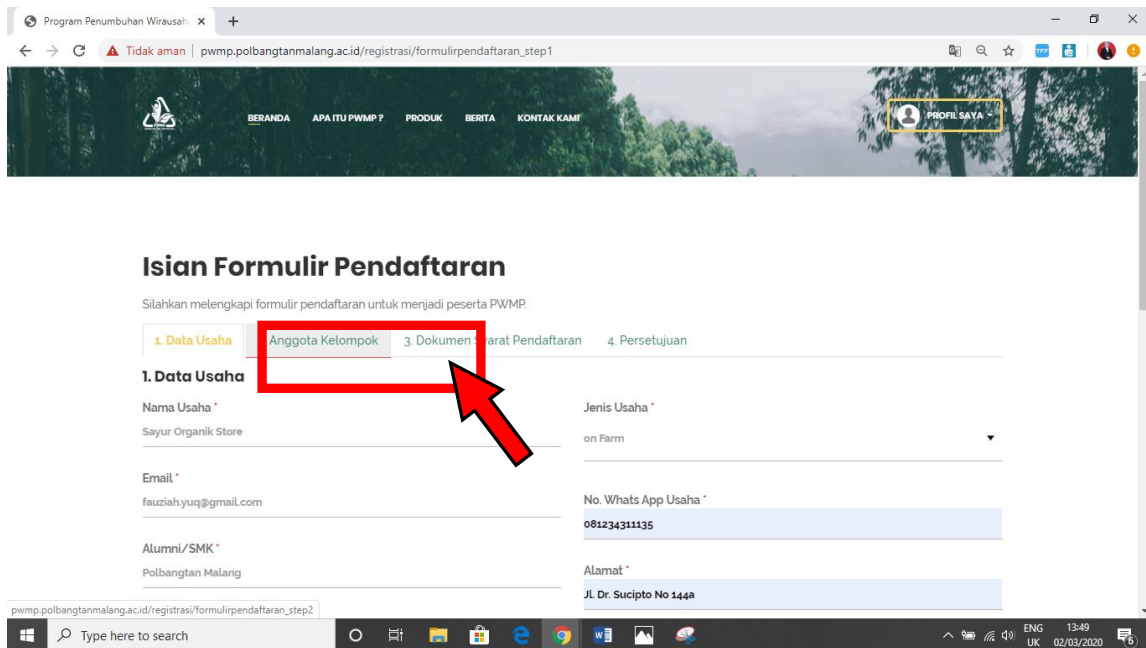


- i. Deskripsi Usaha: deskripsikan secara singkat usaha anda.
- j. Kemudian klik button “Simpan Data Usaha” di bagian bawah sebagaimana pada tampilan berikut. Anda akan mendapatkan notifikasi “Data berhasil disimpan” seperti pada gambar, kemudian klik “OK”.



II. Menambah Anggota Kelompok

a. Klik *button* “Anggota Kelompok” untuk menambah anggota kelompok pada usaha anda, seperti tampilan berikut.



Program Penumbuhan Wirausaha x +

← → ↻ Tidak aman | pwmp.polbangtanmalang.ac.id/registrasi/formulirpendaftaran_step1

BERANDA APA ITU PWMP? PRODUK BERITA KONTAK KAMI

PROFIL SAYA

Isian Formulir Pendaftaran

Silahkan melengkapi formulir pendaftaran untuk menjadi peserta PWMP.

1. Data Usaha Anggota Kelompok 3. Dokumen Syarat Pendaftaran 4. Persetujuan

1. Data Usaha

Nama Usaha *
Sayur Organik Store

Jenis Usaha *
on Farm

Email *
fauziah.yuq@gmail.com

No. Whats App Usaha *
081234311135

Alumni/SMK *
Polbangtan Malang

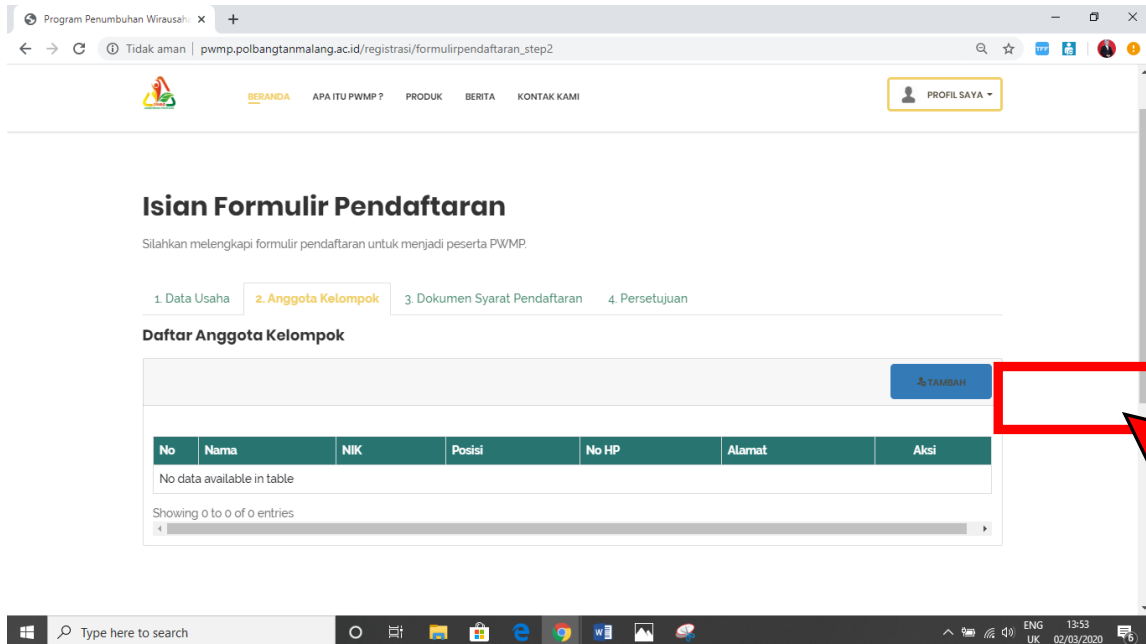
Alamat *
Jl. Dr. Sucipto No 144A

pwmp.polbangtanmalang.ac.id/registrasi/formulirpendaftaran_step2

Type here to search

ENG 13:49 UK 02/03/2020

b. Klik *button* “tambah” untuk menambah anggota kelompok



Program Penumbuhan Wirausaha x +

← → ↻ Tidak aman | pwmp.polbangtanmalang.ac.id/registrasi/formulirpendaftaran_step2

BERANDA APA ITU PWMP? PRODUK BERITA KONTAK KAMI

PROFIL SAYA

Isian Formulir Pendaftaran

Silahkan melengkapi formulir pendaftaran untuk menjadi peserta PWMP.

1. Data Usaha 2. Anggota Kelompok 3. Dokumen Syarat Pendaftaran 4. Persetujuan

Daftar Anggota Kelompok

TAMBAH

No	Nama	NIK	Posisi	No HP	Alamat	Aksi
No data available in table						

Showing 0 to 0 of 0 entries

Type here to search

ENG 13:53 UK 02/03/2020

c. Lengkapi isian form seperti tambilan di bawah ini.

Tambah Anggota

NIK *
NIK

No. HP *
No. HP

Nama *
Nama

Posisi *
- Pilih Posisi -

Alamat *
Alamat

Foto *
Pilih File Tidak ada file yang dipilih

Scan Ijazah/SKL *
Pilih File Tidak ada file yang dipilih

d. Kemudian klik *button* “Simpan”. Anda akan mendapatkan notifikasi “Data berhasil disimpan” seperti pada gambar, kemudian klik “OK”.

Alamat

Alamat

Foto *
Pilih File IMG-20180406-WA9443.jpg

Scan Ijazah/SKL *
Pilih File download.jpg

KTP *
Pilih File ktp.jpg

CLOSE SIMPAN FILE PLAY

e. Anda dapat melakukan perubahan data anggota kelompok dengan mengklik *button* “Edit” data tau menghapus anggota kelompok dengan mengklik *button* “Hapus” selama anda belum mengajukan untuk proses verifikasi formulir pendaftaran.

Isian Formulir Pendaftaran

Silahkan melengkapi formulir pendaftaran untuk menjadi peserta PWMP.

1. Data Usaha 2. Anggota Kelompok 3. Dokumen Syarat Pendaftaran 4. Persetujuan

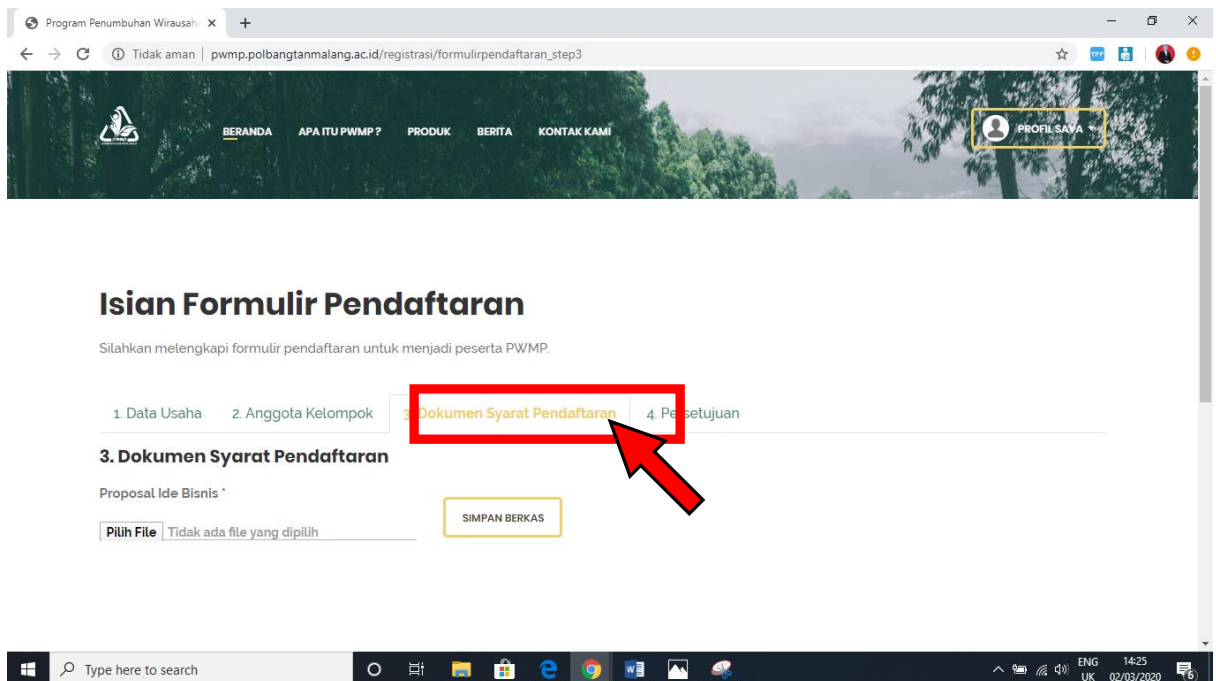
Daftar Anggota Kelompok

No	Nama	NIK	Posisi	No HP	Alamat	Aksi
1	Fajar Tri A	3504142907880001	Anggota	081234311135	Jl. Joyosuko Gang metro II	EDIT HAPUS
2	Fauziah	3504142907880001	Ketua	081234311135	Jl. Joyosuko Gang metro II	EDIT HAPUS

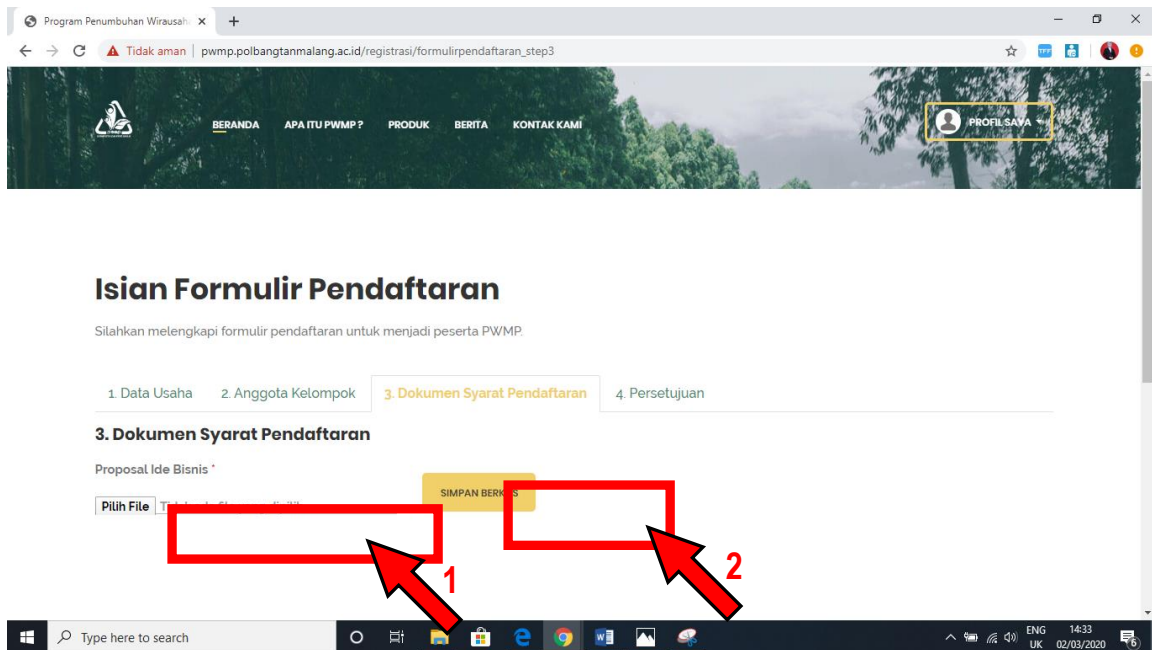
Showing 1 to 2 of 2 entries

III. Menambah Anggota Kelompok

- Klik *button* “Dokumen Syarat Pendaftaran” untuk mengunggah proposal ide bisnis anda, sebagaimana tampilan berikut.

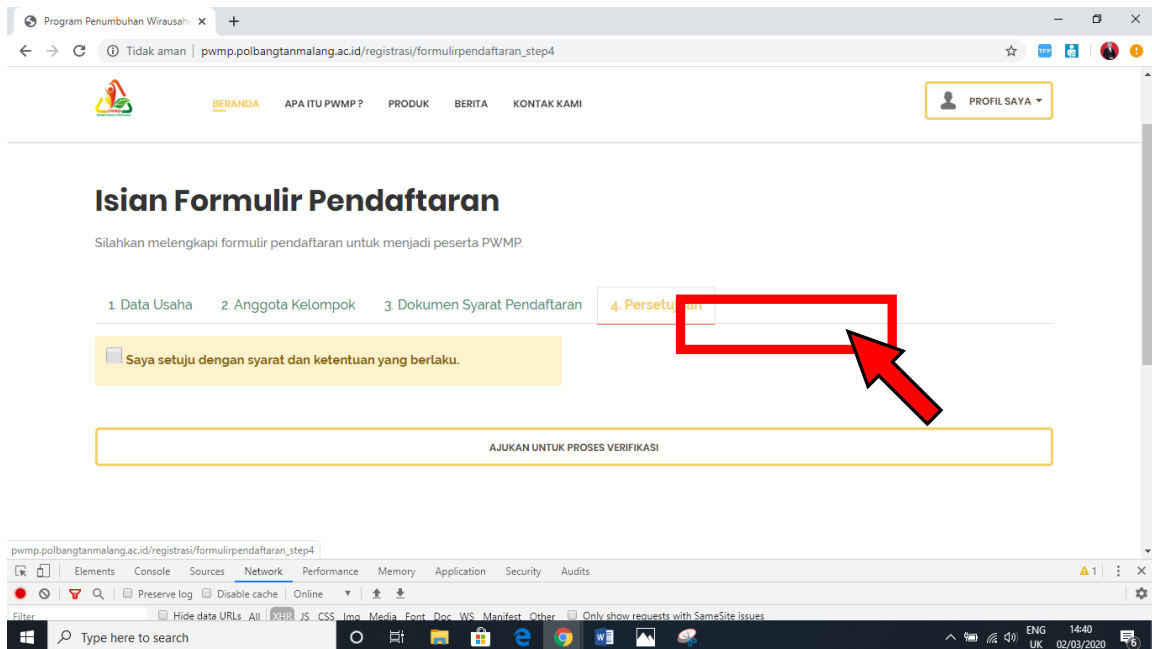


- Klik *button* “Pilih File”, pilih file proposal ide bisnis dengan file berekstensi PDF, kemudian klik *button* “Simpan Berkas”.



IV. Mengajukan Persetujuan

- a. Klik button “Persetujuan” untuk mengajukan proses verifikasi formulir pendaftaran dan mengakhiri proses pendaftaran.



- b. Klik checkbox “Saya setuju dengan syarat dan ketentuan yang berlaku”, kemudian klik button “Ajukan Proses Verifikasi”

Program Penumbuhan Wirausaha x +
Tidak aman | pwmp.polbangtanmalang.ac.id/registrasi/formulirpendaftaran_step4

BERANDA APA ITU PWMP? PRODUK BERITA KONTAK KAMI PROFIL SAYA

Isian Formulir Pendaftaran

Silahkan melengkapi formulir pendaftaran untuk menjadi peserta PWMP.

1. Data Usaha 2. Anggota Kelompok 3. Dokumen Syarat Pendaftaran 4. Persetujuan

Saya setuju dengan syarat dan ketentuan yang berlaku.

AJUKAN UNTUK PROSES VERIFIKASI

1 2

Elements Console Sources Network Performance Memory Application Security Audits
Preserve log Disable cache Online
Filter Hide data URLs All XHR JS CSS Img Media Font WS Manifest Other Only show requests with SameSite issues
Type here to search
Activate Windows
Go to Settings to activate Windows.
ENG UK 14:42 02/03/2020